

APRESENTAÇÃO DO BALANÇO PATRIMONIAL DO ANO 2022.

APRESENTAÇÃO:

Afiliaados, gostaríamos de reforçar a importância da prestação de contas e da transparência para o nosso sindicato. Como entidade representativa dos trabalhadores, é fundamental que a gestão dos recursos financeiros seja realizada de forma responsável e ética, garantindo a eficiência e a efetividade na defesa dos interesses da categoria.

Por isso, apresentamos anualmente o balanço patrimonial do sindicato do ano de 2022, que demonstra de forma clara e objetiva como foram aplicados os recursos financeiros durante esse período. Além disso, nossas contas são auditadas por profissionais especializados, garantindo a confiabilidade das informações apresentadas.

A transparência na gestão financeira é um princípio fundamental para a manutenção da confiança e da legitimidade do sindicato perante seus afiliados e a sociedade em geral. A prestação de contas é um instrumento que permite aos trabalhadores acompanhar e fiscalizar a atuação da entidade, além de participar ativamente na tomada de decisões.

Os anos de 2020 a 2022 foram muito sofridos e árduos para todos. Ficamos impedidos de apresentar projetos e ações que visavam o bem-estar de nossos afiliados. No entanto, não desistimos dos nossos sonhos, trabalhando com os pés no chão para construir nosso espaço de lazer. Aliás, falta pouco para concluí-lo.

Contudo isso assim, reforçamos o nosso compromisso com a transparência e a prestação de contas, e colocamo-nos à disposição para esclarecer quaisquer dúvidas sobre o balanço patrimonial ou outras informações financeiras da entidade.

Contamos com sua participação e engajamento na construção de um sindicato cada vez mais forte e representativo.

Atenciosamente,

MARCOS ROGÉRIO DE SOUZA
PRESIDENTE SINFPPEL

DEFINIÇÕES:

Despesas financeiras: Engloba os custos financeiros, como juros e encargos bancários relacionados a empréstimos, linhas de crédito e outras obrigações financeiras.

Despesas com pessoal: Refere-se aos custos relacionados aos funcionários, como salários, encargos sociais, benefícios e treinamento.

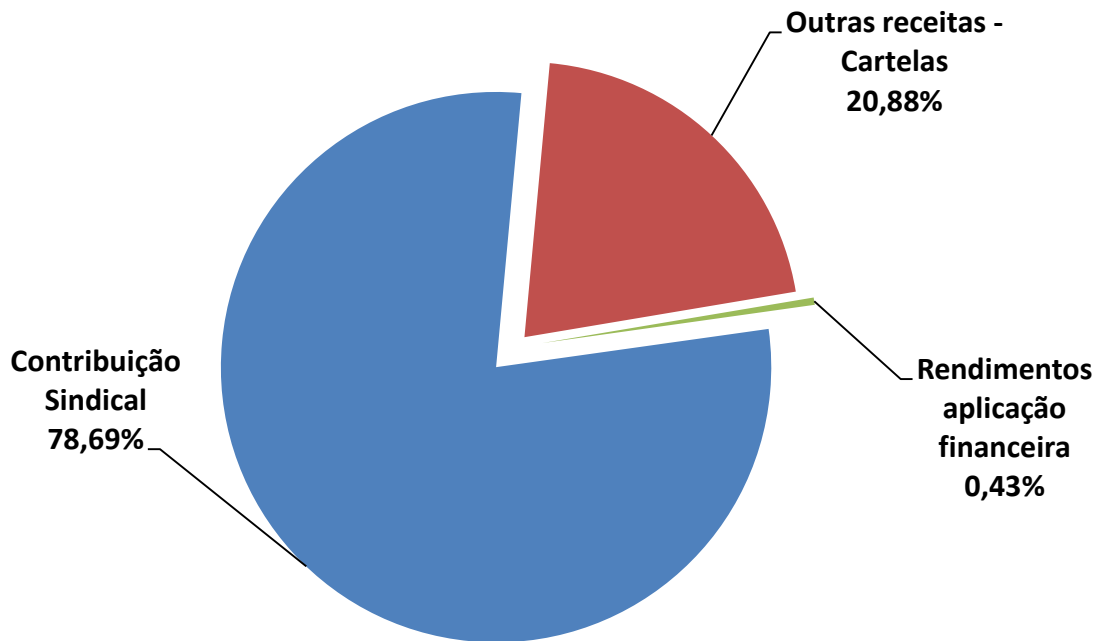
Despesas com serviços terceirizados: Refere-se a pagamentos feitos a fornecedores externos para serviços como contabilidade, consultoria, serviços legais e de TI.

Despesas fixa: Refere-se a um tipo de gasto que ocorre regularmente e mantém um valor constante ao longo do tempo, independentemente do nível de atividade ou produção. Essas despesas são necessárias para manter as operações em funcionamento e geralmente não variam significativamente mês a mês. Exemplos comuns de despesas fixas incluem aluguel, salários e encargos trabalhistas, pagamento de empréstimos, contas de serviços públicos (como água, eletricidade e internet) e seguros.

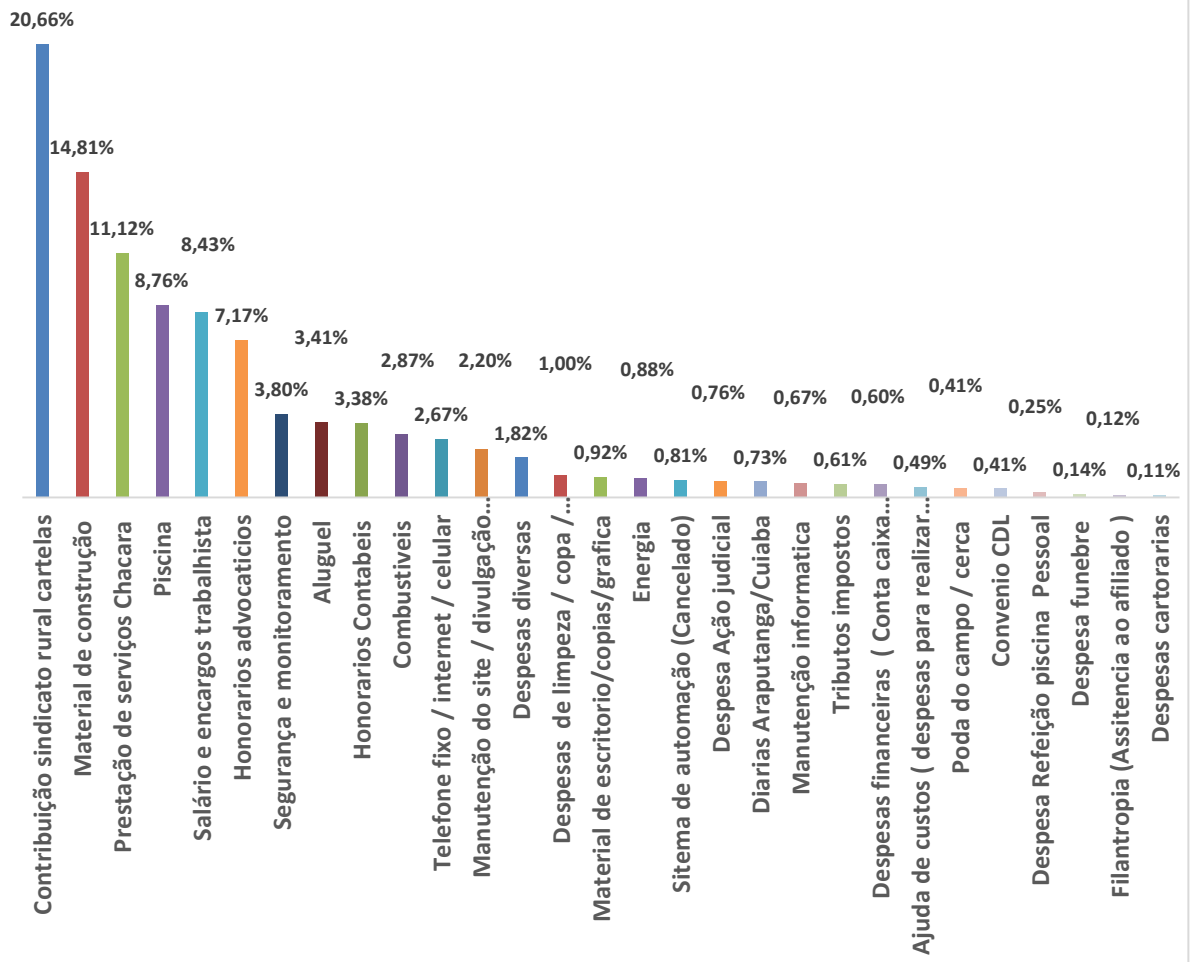
Despesas variável: Refere-se a um tipo de gasto que pode flutuar ou variar em relação ao nível de atividade ou produção de uma pessoa, família ou empresa. Essas despesas estão diretamente relacionadas à quantidade de produtos produzidos, serviços prestados ou à variação de determinados fatores. Exemplos de despesas variáveis incluem matéria-prima, comissões de vendas, gastos com transporte, marketing e publicidade, manutenção e reparos, entre outros. Essas despesas podem aumentar ou diminuir conforme as necessidades e as condições do negócio ou das circunstâncias pessoais.

RECEITA GERAL		
DESCRIÇÕES	%	VALORES
Contribuição Sindical	78,69%	R\$ 195.550,16
Outras receitas - Cartelas	20,88%	R\$ 51.892,94
Rendimentos aplicação financeira	0,43%	R\$ 1.057,85
TOTAL GERAL	100,00%	R\$ 248.500,95

RECEITA GERAL

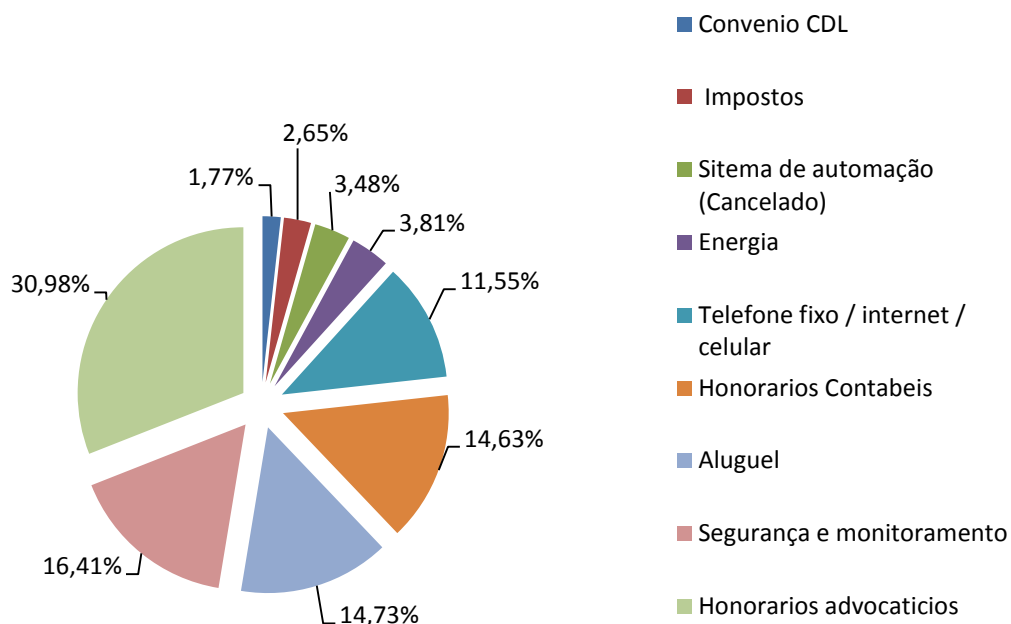


DESPESAS GERAL		
DESCRIÇÕES	%	VALORES
Despesas cartorarias	0,11%	R\$ 281,40
Filantropia (Assistencia ao afiliado)	0,12%	R\$ 300,00
Despesa funebre	0,14%	R\$ 350,00
Despesa Refeição piscina Pessoal	0,25%	R\$ 616,00
Convenio CDL	0,41%	R\$ 1.008,60
Poda do campo / cerca	0,41%	R\$ 1.010,32
Ajuda de custos (despesas para realizar o encontro Araputanga)	0,49%	R\$ 1.200,00
Despesas financeiras (Conta caixa economica)	0,60%	R\$ 1.477,30
Tributos impostos	0,61%	R\$ 1.511,42
Manutenção informatica	0,67%	R\$ 1.650,00
Diarias Araputanga/Cuiaba	0,73%	R\$ 1.800,00
Despesa Ação judicial	0,76%	R\$ 1.867,02
Sistema de automação (Cancelado)	0,81%	R\$ 1.986,70
Energia	0,88%	R\$ 2.173,42
Material de escritorio/copias/grafica	0,92%	R\$ 2.261,85
Despesas de limpeza / copa / cozinha/agua/gas	1,00%	R\$ 2.472,97
Despesas diversas	1,82%	R\$ 4.493,00
Manutenção do site / divulgação /Marketing	2,20%	R\$ 5.430,00
Telefone fixo / internet / celular	2,67%	R\$ 6.588,82
Combustiveis	2,87%	R\$ 7.071,18
Honorarios Contabeis	3,38%	R\$ 8.343,34
Aluguel	3,41%	R\$ 8.400,00
Segurança e monitoramento	3,80%	R\$ 9.362,91
Honorarios advocaticios	7,17%	R\$ 17.670,00
Salário e encargos trabalhista	8,43%	R\$ 20.790,12
Piscina	8,76%	R\$ 21.600,00
Prestação de serviços Chacara	11,12%	R\$ 27.427,00
Material de construção	14,81%	R\$ 36.525,19
Contribuição sindicato rural cartelas	20,66%	R\$ 50.945,00
TOTAL GERAL	100,00%	R\$ 246.613,56

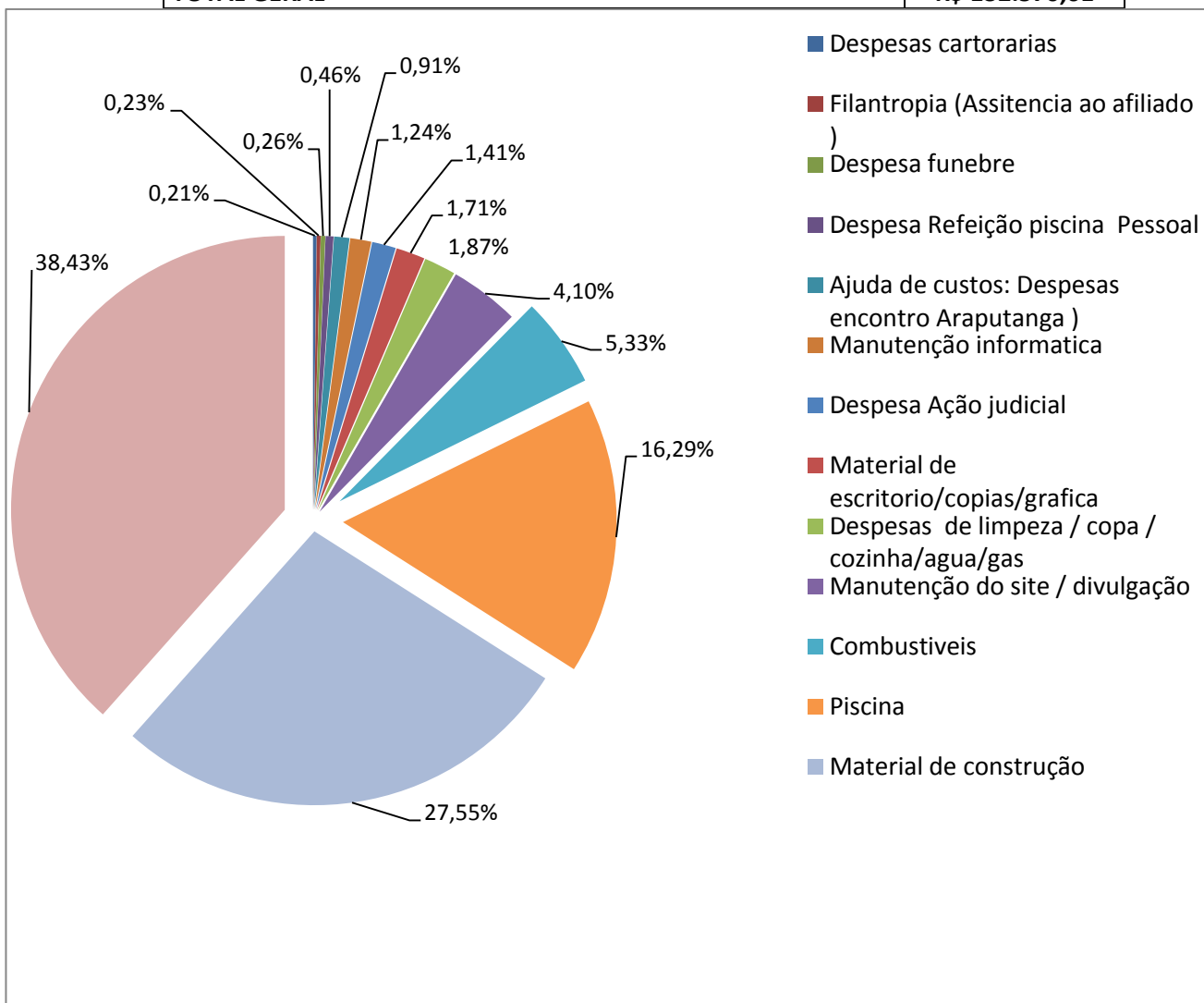


DESPESAS FIXAS

DESCRIÇÕES	%	VALORES
Convenio CDL	1,77%	R\$ 1.008,60
Impostos	2,65%	R\$ 1.511,42
Sistema de automação (Cancelado)	3,48%	R\$ 1.986,70
Energia	3,81%	R\$ 2.173,42
Telefone fixo / internet / celular	11,55%	R\$ 6.588,82
Honorarios Contabeis	14,63%	R\$ 8.343,34
Aluguel	14,73%	R\$ 8.400,00
Segurança e monitoramento	16,41%	R\$ 9.362,91
Honorarios advocaticios	30,98%	R\$ 17.670,00
TOTAL GERAL	100,00%	R\$ 57.045,21

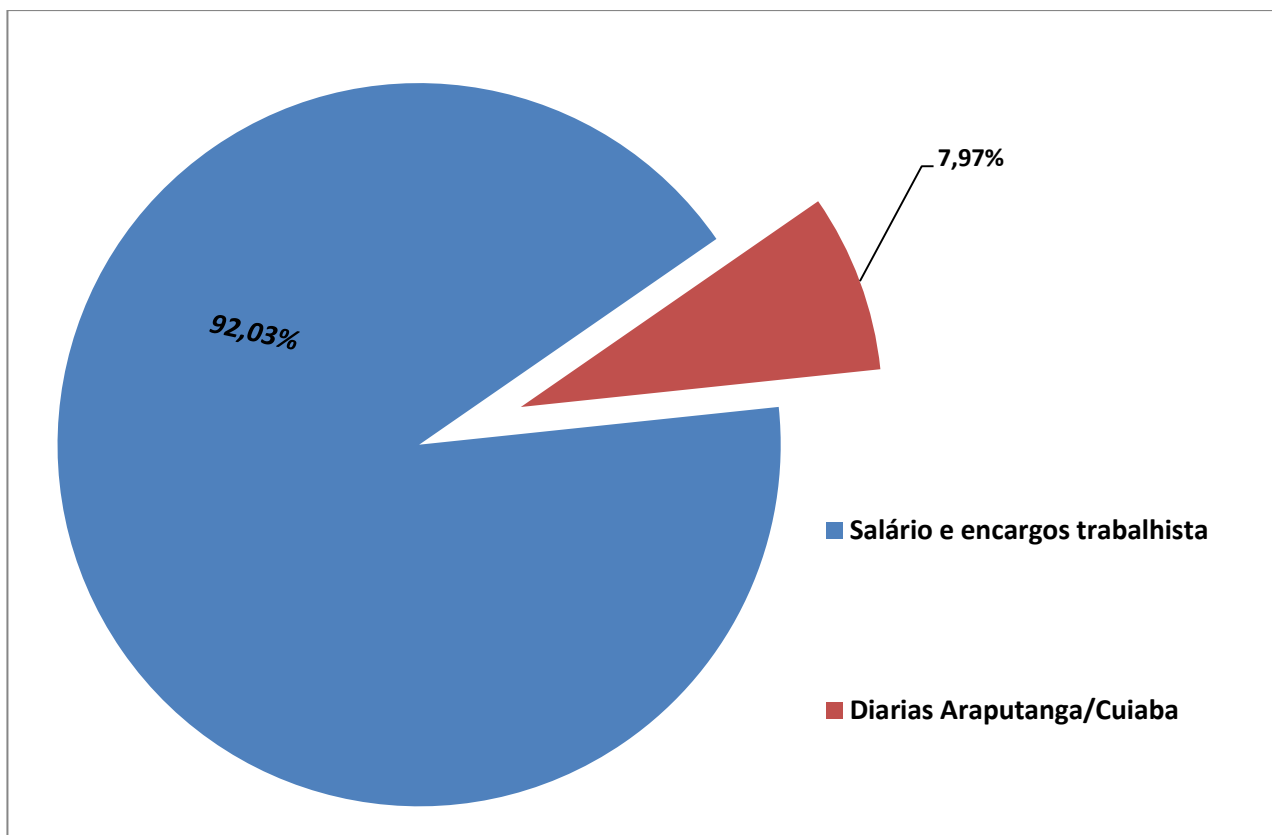


DESPESAS VARIÁVEIS	
DESCRIÇÕES	VALORES
Combustíveis	R\$ 7.071,18
Despesa funebre	R\$ 350,00
Despesa Ação judicial	R\$ 1.867,02
Manutenção informatica	R\$ 1.650,00
Material de escritorio/copias/grafica	R\$ 2.261,85
Despesa Refeição piscina Pessoal	R\$ 616,00
Despesas de limpeza / copa / cozinha/agua/gas	R\$ 2.472,97
Filantropia (Assistencia ao afiliado)	R\$ 300,00
Despesas cartorarias	R\$ 281,40
Manutenção do site / divulgação	R\$ 5.430,00
Material de construção	R\$ 36.525,19
Ajuda de custos: Despesas encontro Araputanga)	R\$ 1.200,00
Cartelas	R\$ 50.945,00
Piscina	R\$ 21.600,00
TOTAL GERAL	R\$ 132.570,61



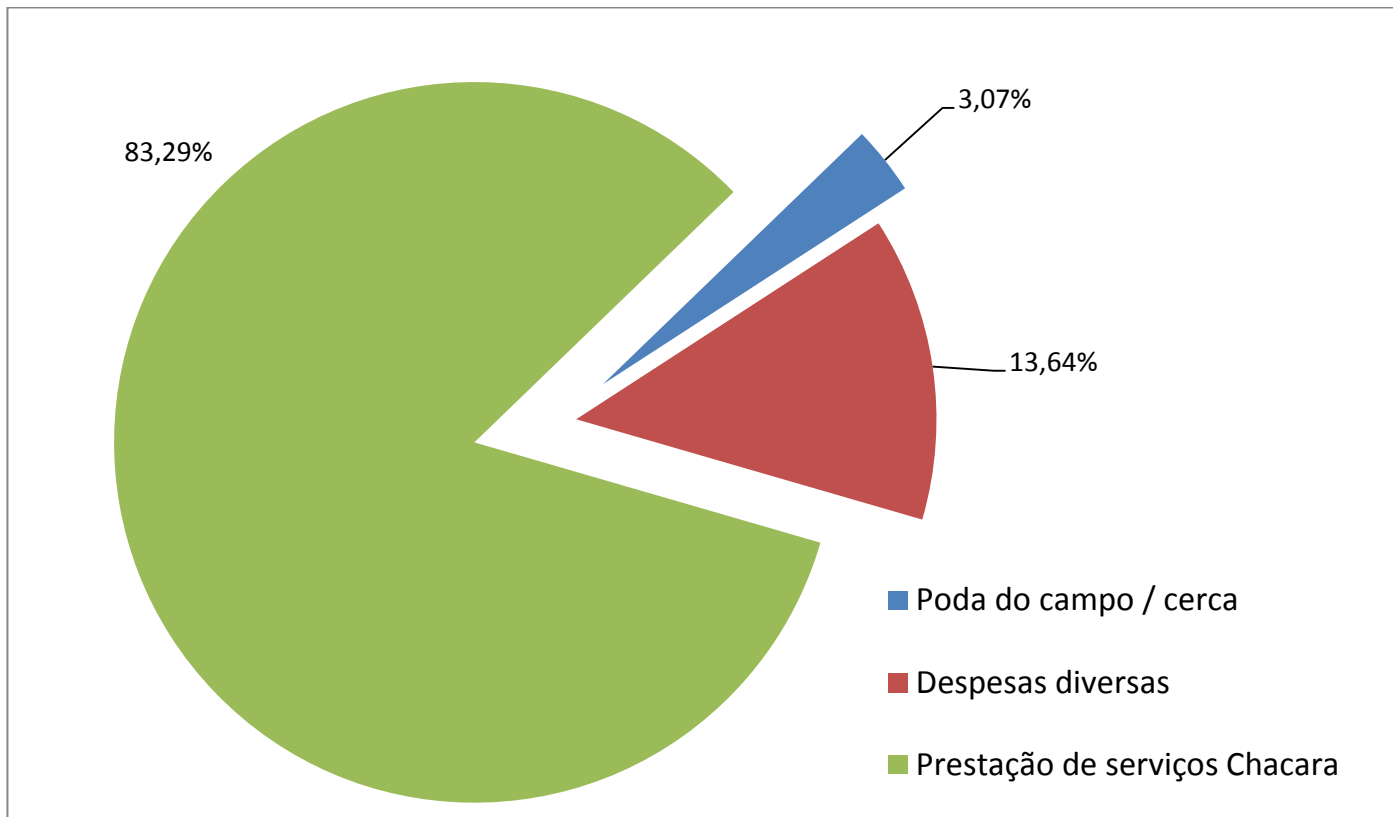
DESPESAS COM PESSOAL

DESCRIÇÕES	%	VALORES
Salário e encargos trabalhista	92,03%	R\$ 20.790,12
Diárias Araputanga/Cuiaba	7,97%	R\$ 1.800,00
TOTAL GERAL	100,00%	R\$ 22.590,12



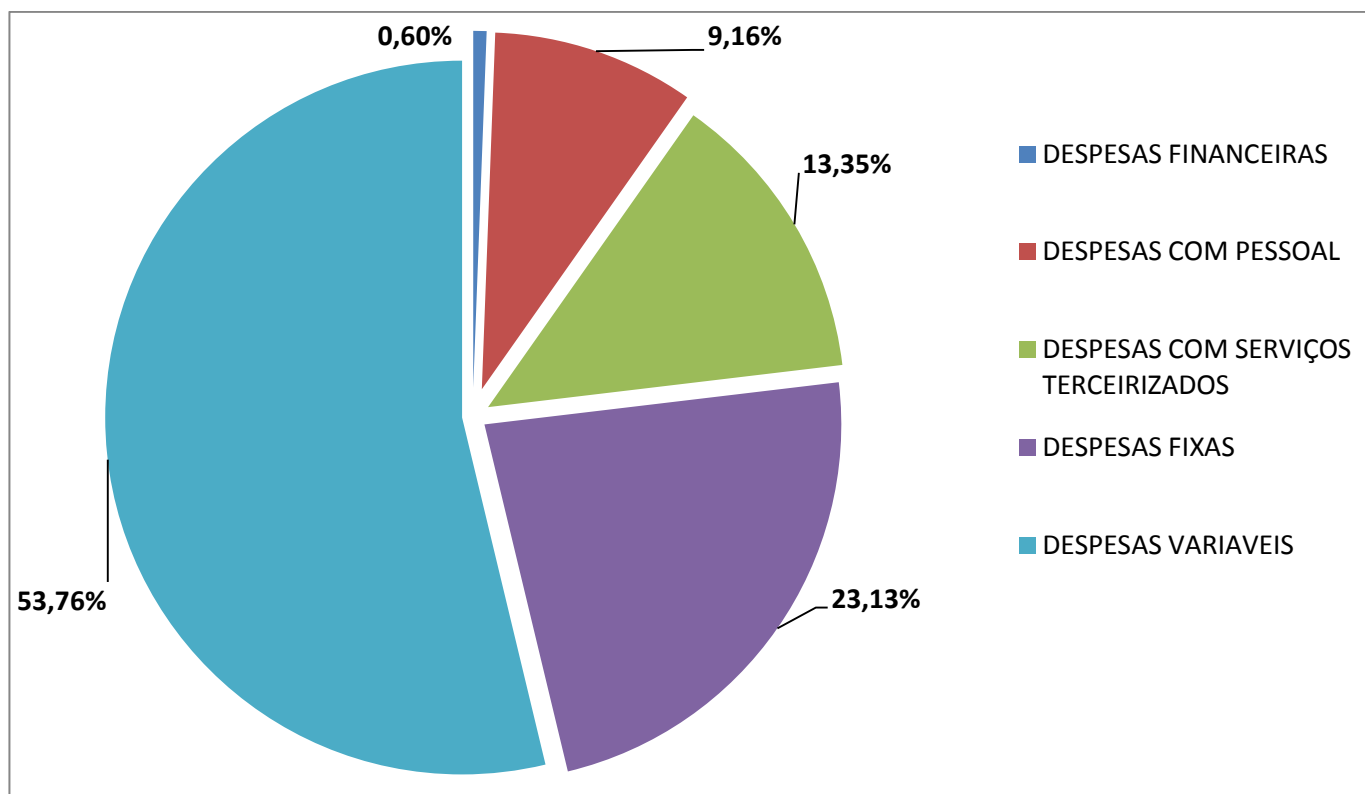
DESPESAS COM SERVIÇOS TERCEIRIZADOS

DESCRIÇÕES	%	VALORES
Poda do campo / cerca	3,07%	R\$ 1.010,32
Despesas diversas	13,64%	R\$ 4.493,00
Prestação de serviços Chacara	83,29%	R\$ 27.427,00
TOTAL GERAL	100,00%	R\$ 32.930,32



DESPEAS FINANCEIRAS	
DESCRIÇÕES	VALORES
Despesas Bancária conta Caixa Economica	R\$ 1.477,30
TOTAL GERAL	R\$ 1.477,30

DESPEAS FINANCEIRAS	0,60%	R\$ 1.477,30
DESPEAS COM PESSOAL	9,16%	R\$ 22.590,12
DESPEAS COM SERVIÇOS TERCEIRIZADOS	13,35%	R\$ 32.930,32
DESPEAS FIXAS	23,13%	R\$ 57.045,21
DESPEAS VARIAVEIS	53,76%	R\$ 132.570,61
TOTAL GERAL	100,00%	R\$ 246.613,56



RESULTADO DO EXERCICIO	
DESCRIÇÕES	VALORES
RECEITA GERAL	R\$ 248.500,95
DESPEAS GERAL	-R\$ 246.613,56
RESULTADO SUPERÁVIT/DÉFICT DO EXERCICIO 2022	R\$ 1.887,39

PREVISÃO ORÇAMENTÁRIA PARA 2023:

Com base na análise do balanço patrimonial do Sindicato referente ao ano de 2022, é possível identificar uma previsão de aumento no valor das contribuições sindical de R\$ 25.421,52 para o ano de 2023. Essa previsão é fundamental para planejar e tomar decisões estratégicas em relação às finanças e atividades do sindicato, permitindo um melhor gerenciamento dos recursos e a implementações de medidas que visem o crescimento sustentável da organização.

Ao projetar um aumento no valor do balanço patrimonial, o sindicato demonstra um desempenho positivo e a capacidade de ampliar seus ativos, seja por meio de um aumento nas receitas, redução de despesas ou ambos. Essa previsão é resultado de uma análise cuidadosa das tendências e projeções econômicas, bem como das atividades e estratégias adotadas pela organização.

O aumento previsto de R\$ 25.421,52 para o ano de 2023 representa uma oportunidade significativa para o sindicato fortalecer suas finanças e investir em melhorias que beneficiem seus afiliados e a comunidade como um todo. Esse montante adicional pode ser direcionado para a implementação de programas e serviços, desenvolvimento de projetos sociais, expansão das instalações, capacitação dos colaboradores ou qualquer outra iniciativa alinhada aos objetivos e missão do sindicato.

É importante ressaltar que essa previsão de aumento no balanço patrimonial é resultado de um planejamento estratégico sólido, baseado em uma análise rigorosa das condições internas e externas que afetam o sindicato. A implementação de práticas de gestão eficientes e a busca contínua pela eficácia e transparência são fundamentais para alcançar e até mesmo superar essa previsão, assegurando o crescimento sustentável e a manutenção da saúde financeira do sindicato.

Em resumo, a previsão de aumento no valor do balanço patrimonial de R\$ 25.421,52 para o ano de 2023 representa uma oportunidade promissora para o sindicato fortalecer suas finanças, expandir suas atividades e promover um impacto positivo na vida dos seus afiliados. Com um planejamento estratégico adequado e uma gestão financeira eficiente, o sindicato está preparado para enfrentar os desafios e aproveitar as oportunidades que o futuro reserva.

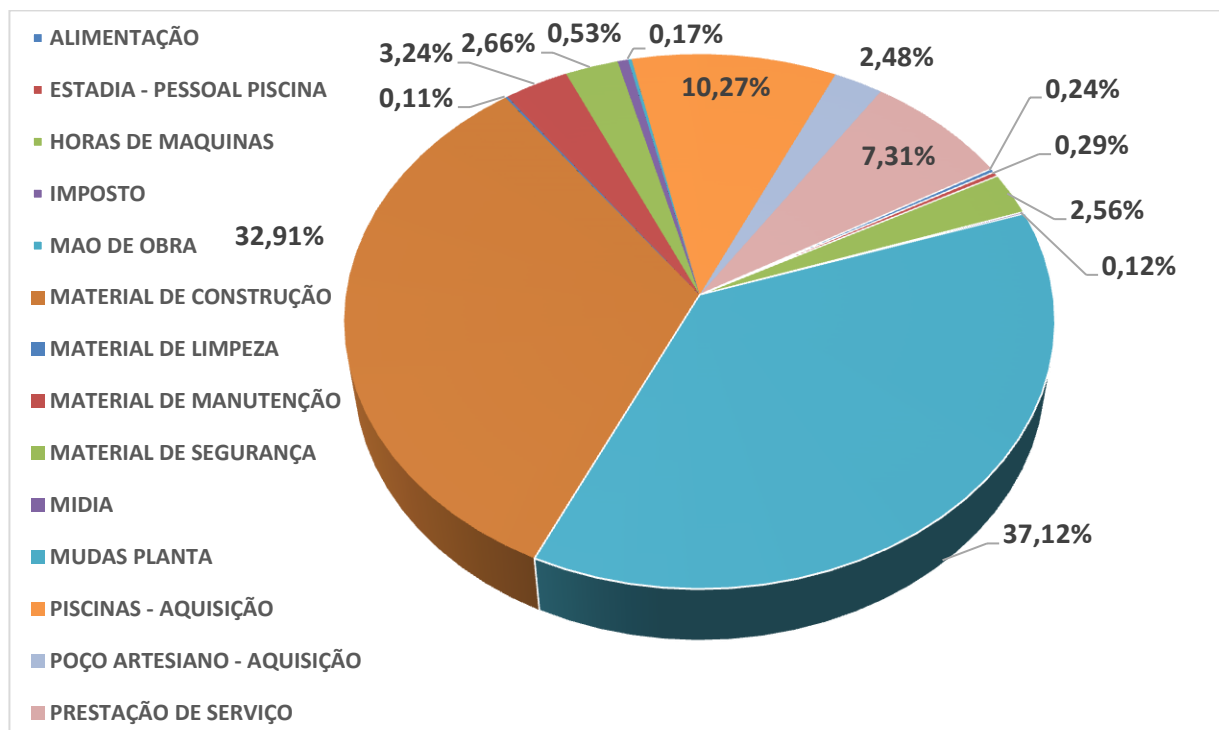
DESPESAS COM A CHACARA DOS ANOS DE 2019 À 2022.

DESPESAS VARIÁVEIS	2.019	2020	2021	2022
ALIMENTAÇÃO	R\$ 62,00	R\$ 0,00	R\$ 80,73	R\$ 642,00
ESTADIA - PESSOAL PISCINA	R\$ 0,00	R\$ 0,00	R\$ 0,00	R\$ 925,00
HORAS DE MAQUINAS	R\$ 0,00	R\$ 5.200,00	R\$ 679,68	R\$ 2.371,00
IMPOSTO	R\$ 320,62	R\$ 0,00	R\$ 0,00	R\$ 57,60
MAO DE OBRA	R\$ 15.300,00	R\$ 13.775,00	R\$ 46.102,50	R\$ 44.677,00
MATERIAL DE CONSTRUÇÃO	R\$ 52.179,48	R\$ 6.987,56	R\$ 13.077,51	R\$ 34.038,41
MATERIAL DE LIMPEZA	R\$ 183,00	R\$ 0,00	R\$ 174,00	R\$ 0,00
MATERIAL DE MANUTENÇÃO	R\$ 3.100,00	R\$ 0,00	R\$ 1.955,97	R\$ 5.407,00
MATERIAL DE SEGURANÇA	R\$ 0,00	R\$ 4.459,30	R\$ 0,00	R\$ 4.144,00
MIDIA	R\$ 0,00	R\$ 900,00	R\$ 0,00	R\$ 800,00
MUDAS PLANTA	R\$ 0,00	R\$ 0,00	R\$ 555,00	R\$ 0,00
PISCINAS - AQUISIÇÃO	R\$ 15.160,00	R\$ 18.000,00	R\$ 0,00	R\$ 0,00
POÇO ARTESIANO - AQUISIÇÃO	R\$ 8.000,00	R\$ 0,00	R\$ 0,00	R\$ 0,00
PRESTAÇÃO DE SERVIÇO (CONTRA PISO; VENENO; LIMPEZA; SERRALHEIRO; FRETE)	R\$ 18.142,00	R\$ 1.080,00	R\$ 2.985,80	R\$ 1.400,32
DESPESAS VARIÁVEIS	R\$ 112.447,10	R\$ 50.401,86	R\$ 65.611,19	R\$ 94.462,33
DESPESAS FIXAS	R\$ 541,79	R\$ 959,03	R\$ 5.194,50	R\$ 5.033,83
TOTAL GERAL	R\$ 112.988,89	R\$ 51.360,89	R\$ 70.805,69	R\$ 99.496,16

DESPESAS FIXAS	2.019	2020	2021	2022
ENERGIA	R\$ 541,79	R\$ 733,23	R\$ 605,50	R\$ 469,87
INTERNET	R\$ 0,00	R\$ 225,80	R\$ 1.169,00	R\$ 1.285,90
MONITORAMENTO	R\$ 0,00	R\$ 0,00	R\$ 3.420,00	R\$ 3.278,06
TOTAL GERAL	R\$ 541,79	R\$ 959,03	R\$ 5.194,50	R\$ 5.033,83

DESPESAS VARIÁVEIS

DESPESAS VARIÁVEIS	TOTAL
ALIMENTAÇÃO	R\$ 784,73
ESTADIA - PESSOAL PISCINA	R\$ 925,00
HORAS DE MAQUINAS	R\$ 8.250,68
IMPOSTO	R\$ 378,22
MAO DE OBRA	R\$ 119.854,50
MATERIAL DE CONSTRUÇÃO	R\$ 106.282,96
MATERIAL DE LIMPEZA	R\$ 357,00
MATERIAL DE MANUTENÇÃO	R\$ 10.462,97
MATERIAL DE SEGURANÇA	R\$ 8.603,30
MIDIA	R\$ 1.700,00
MUDAS PLANTA	R\$ 555,00
PISCINAS - AQUISIÇÃO	R\$ 33.160,00
POÇO ARTESIANO - AQUISIÇÃO	R\$ 8.000,00
PRESTAÇÃO DE SERVIÇO (CONTRA PISO; VENENO; LIMPEZA; SERRALHEIRO; FRETE)	R\$ 23.608,12
TOTAL GERAL	R\$ 322.922,48



DESPESAS FIXAS

DESPESAS FIXAS	TOTAL
ENERGIA	R\$ 2.350,39
INTERNET	R\$ 2.680,70
MONITORAMENTO	R\$ 6.698,06
TOTAL GERAL	R\$ 11.729,15

